

CND™ 

Shellac™

OFFLY FAST™

8 MINUTE REMOVAL & CARE KIT

Kit de eliminación y cuidado en 8 minutos
Kit de retrait & d'entretien en 8 minutes

Safely remove **CND™ SHELLAC™** brand 14+ day nail color in 8 minutes (Really!)*™

Proper removal and care will ensure your nails stay healthy and beautiful. The **OFFLY FAST™** 8 Minute Removal & Care Kit allows you to remove **CND™ SHELLAC™** brand 14+ day nail color at your convenience, without damaging nails. Wrap up the experience with **SOLAROIL™** Nail and Cuticle Conditioner to keep nails healthy.


(ES) Quite con seguridad **CND™ SHELLAC™** marca de color de uñas 14+ días en 8 minutos (¡Realmente!)*™

Quitarlo y cuidarlo correctamente garantizará que sus uñas se conserven sanas y hermosas. El Kit **OFFLY FAST™** de Eliminación y Cuidados en 8 Minutos le permite eliminar **CND™ SHELLAC™** marca de color de uñas 14+ días a su conveniencia, sin dañar las uñas. Culmine la experiencia con el Acondicionador de Uñas y Cutículas **SOLAROIL™** para mantener las uñas saludables.


(FR) Retirez le vernis couleur ongles 14+ jours de la marque **CND™ SHELLAC™** sans problème en 8 minutes (Réellement!)*™

Un retrait et un entretien appropriés garantiront la santé et la beauté de vos ongles. Le Kit de Retrait en 8 Minutes et D'entretien **OFFLY FAST™** vous permet de retirer le vernis couleur ongles 14+ jours de la marque **CND™ SHELLAC™** quand vous le souhaitez, sans abîmer les ongles. Terminez par l'application du produit Hydratant pour Ongles et Cuticules **SOLAROIL™** afin que vos ongles conservent leur bonne santé.


STEP 1: WRAP PASO 1: ENVUELVA / ÉTAPE 1: ENVELOPPEZ



- Saturate cotton pad with **CND™ SHELLAC™ OFFLY FAST™** Replenishing Remover. Place wrap under finger, cotton pad side up.
- (ES) Sature el algodón con **CND™ SHELLAC™ OFFLY FAST™** Quitaesmalte Reconstituyente. Coloque la envoltura bajo el dedo, con el algodón hacia arriba.
- (FR) Imbibez un coton de Dissolvant Revigorant **CND™ SHELLAC™ OFFLY FAST™**. Posez la feuille d'aluminium sous le doigt, côté coton vers le haut.




- Fold cotton pad over nail lengthwise and then wrap foil around finger, one side at a time.
- (ES) Doble el algodón sobre la uña a lo largo y después envuelva el papel metálico alrededor del dedo, un lado cada vez.
- (FR) Pliez le coton sur l'ongle dans le sens de la longueur puis enveloppez la feuille d'aluminium autour du doigt, un côté à la fois.




- Once in place, squeeze the foil to secure. The **CND™** Foil Remover Wrap should feel snug on your finger. Repeat on all fingers. Leave wrap on fingers for 8 minutes to remove **CND™ SHELLAC™** brand 14+ day nail color.
- (ES) Una vez en su sitio, oprima el papel metálico para fijarlo. La Envoltura Eliminadora de Papel Metálico **CND™** debe sentirse ajustada en el dedo. Repítalo en todos los dedos. Deje puesta la envoltura en los dedos durante 8 minutos para quitar **CND™ SHELLAC™** marca de color de uñas 14+ días.
- (FR) Une fois en place, pressez la feuille d'aluminium pour la fixer. La Feuille D'aluminium Contenant le Dissolvant **CND™** devrait vous paraître bien ajustée au toucher. Répétez ce processus pour tous les doigts. Laissez l'aluminium sur les doigts pendant 8 minutes pour enlever le vernis couleur ongles 14+ jours de la marque **CND™ SHELLAC™**.

STEP 2: REMOVE PASO 2: QUITE / ÉTAPE 2: RETIREZ

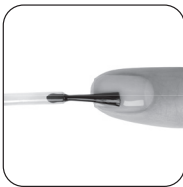


- Using a twisting motion, pull foil remover wrap from the nail, loosening the product. **CND™ SHELLAC™** brand 14+ day nail color will begin to have a raised or flaky appearance.
- (ES) Con un movimiento de giro, tire de la envoltura removedora de papel metálico para quitarla de la uña, aflojando el producto. **CND™ SHELLAC™** marca de color de uñas 14+ días empezará a tener un aspecto levantado o escamoso.
- (FR) Tout en tournant, retirez la feuille d'aluminium et son contenu, désintégrant ainsi le produit. Le vernis couleur ongles 14+ jours de la marque **CND™ SHELLAC™** commencera à avoir un aspect soulevé ou écaillé.



- Gently slide off any remaining product with the manicure stick. Repeat for all fingers.
- (ES) Deslice suavemente cualquier producto restante con el bastoncillo de manicura. Repítalo en todos los dedos.
- (FR) Repoussez délicatement le reste de produit avec le bâtonnet de manucure. Répétez ce geste pour tous les doigts.

STEP 3: RESTORE PASO 3: RESTAURE / ÉTAPE 3: RESTAUREZ



- Apply **SOLAROIL™** Nail and Cuticle Conditioner to the nails and cuticles; massage in to protect nails and skin.
- (ES) Aplique el Acondicionador de Uñas y Cutículas **SOLAROIL™** en las uñas y cutículas; masajee para que penetre a fin de proteger las uñas y la piel.
- (FR) Appliquez le produit Hydratant pour Ongles et Cuticules **SOLAROIL™** sur les ongles et les cuticules; massez pour faire pénétrer le produit et ainsi protéger les ongles et la peau.

TIP

For best results, use **SOLAROIL™** Nail and Cuticle Conditioner daily, even on top of **CND™ SHELLAC™** brand 14+ day nail color!

(ES) SUGERENCIA

Para obtener los mejores resultados, use el Acondicionador de Uñas y Cutículas **SOLAROIL™** diariamente, ¡incluso encima de **CND™ SHELLAC™** marca de color de uñas 14+ días!

(FR) CONSEIL

Pour un résultat optimum, utilisez le produit Hydratant pour Ongles et Cuticules **SOLAROIL™** quotidiennement, même par-dessus le vernis couleur ongles 14+ jours de la marque **CND™ SHELLAC™**

*When used as directed.

For customer support, FAQ's, application tips and video demonstrations, visit cnd.com. 1.800.833.NAIL